




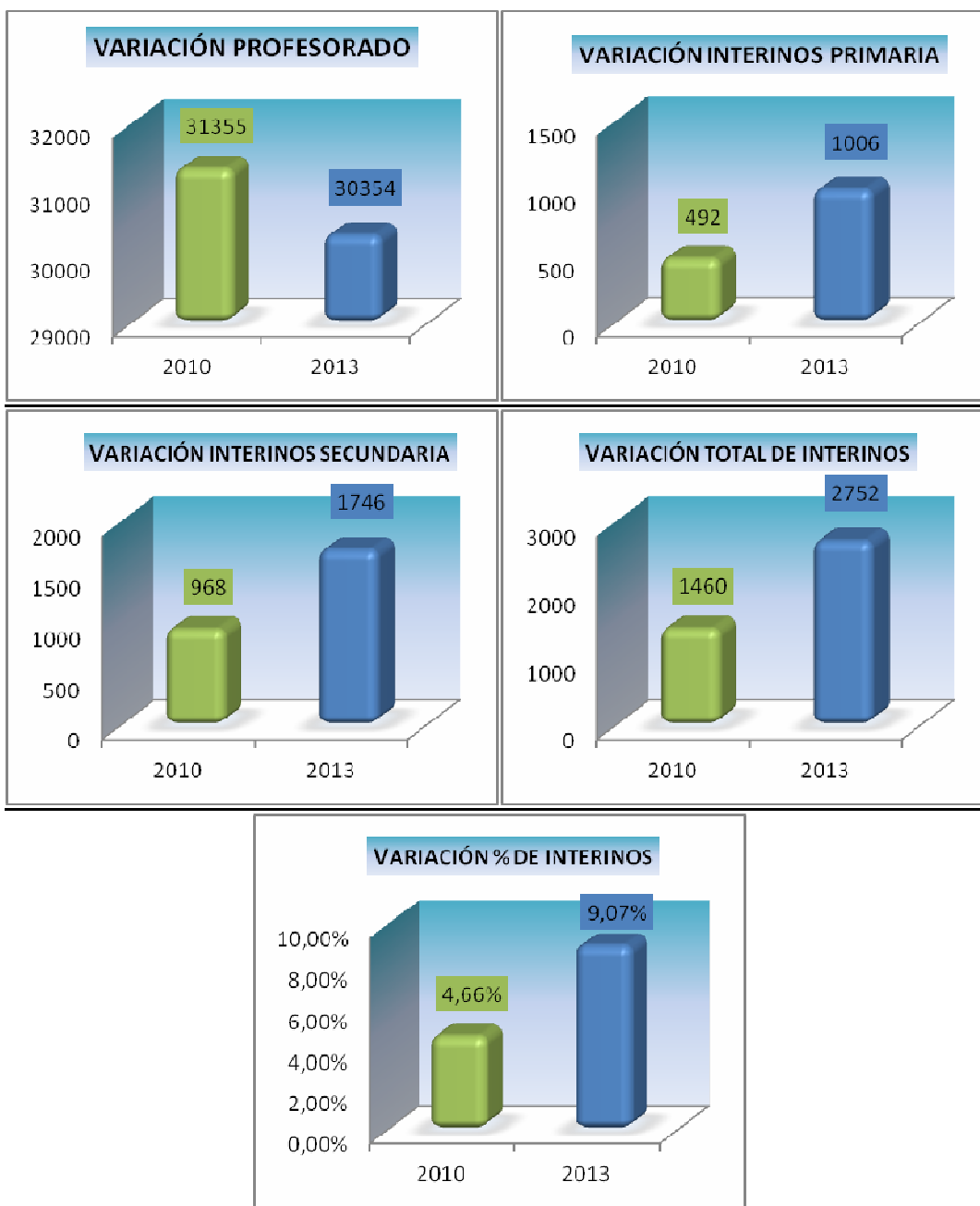
VARIACIÓN DO PROFESORADO 2010-2013
E INCREMENTO DA TASA DE
INTERINIDADE NA COMUNIDADE
AUTÓNOMA DE GALICIA.



NÚMERO DE INTERINOS NO ANO
2013 POR CORPOS

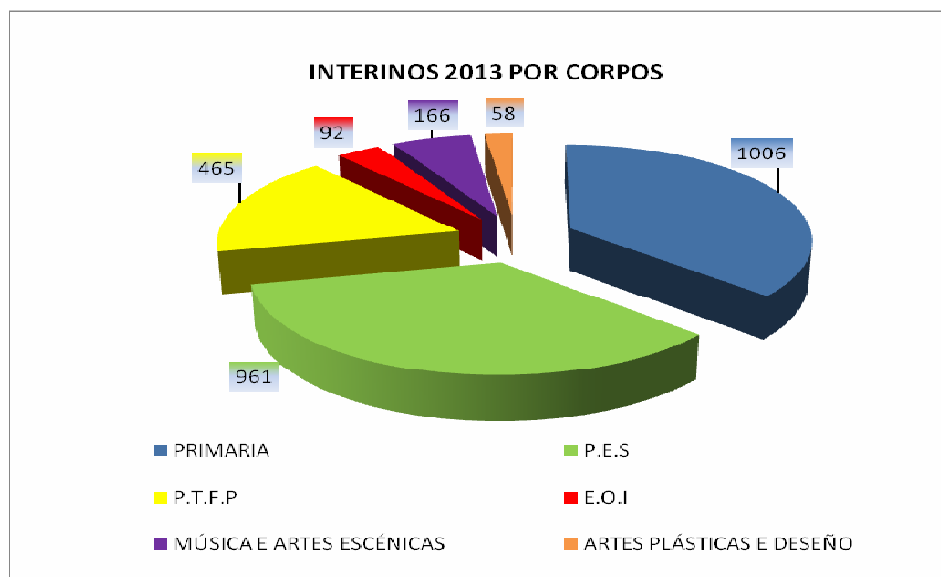
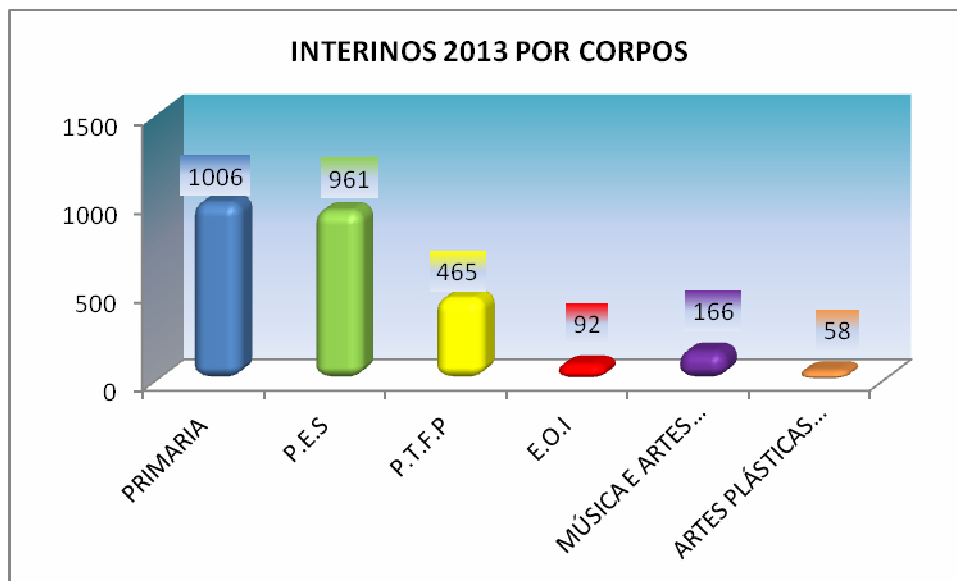
VARIACIÓN DO PROFESORADO 2010-2013 E INCREMENTO DA TASA DE INTERINIDADE NA COMUNIDADE AUTÓNOMA DE GALICIA.

ANO	FUNCIONARIOS	NÚMERO INTERINOS PRIMARIA	NÚMERO INTERINOS SECUNDARIA	TOTAL INTERINOS	PORCENTAXE INTERINOS
2010	31355	492	968	1460	4,66
2013	30354	1006	1746	2752	9,07
VARIACIÓN	-1001	514	778	1292	4,41



NÚMERO DE INTERINOS NO ANO 2013 POR CORPOS

INTERINOS 2013 POR CORPOS	
MESTRES	1006
P. ENSINO SECUNDARIO	961
P.TÉCNICOS FORMACIÓN PROFESIONAL	465
P. ESCOLAS OFICIAIS DE IDIOMAS	92
MÚSICA E ARTES ESCÉNICAS	166
ARTES PLÁSTICAS E DESEÑO	58



Defensor do Profesor



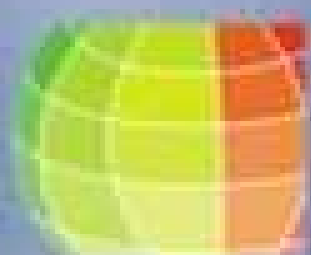
Estamos para axudarte

Tel: 650 37 50 50

de martes a viernes de 16 a 17 h.

www.anpegalicia.com

galicia@anpe.es



ANPE GALICIA
ASOCIACIÓN INDEPENDIENTE

